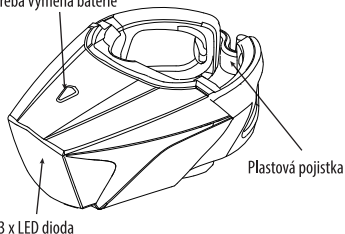




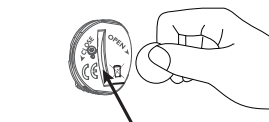
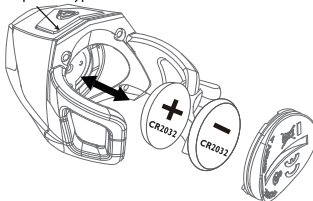
### POPIS SVĚTLA

Indikátor stavu baterie svítí červeně, pokud je potřeba výměna baterie



### VÝMĚNA BATERIÍ

Tlačítko zapnuto / vypnuto



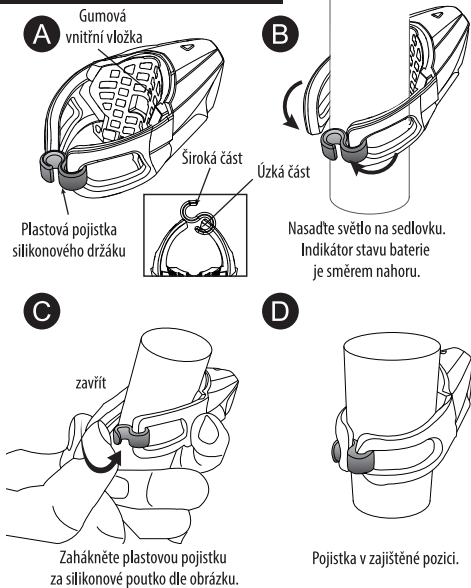
Pomocí mince otevřete krytku baterií.



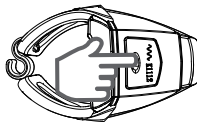
"L" Gumová vložka Ø 32-42mm  
"S" Gumová vložka Ø 25-32mm

Vložte baterie CR2032 v pořadí "+", "-" dle obrázku.

### MONTÁŽ A DEMONTÁŽ



### OVLÁDÁNÍ



- > svícení
- > blikání
- > střídavé blikání
- > vypnuto

### UPOZORNĚNÍ



Vypněte světlo pokud se nepoužívá.



Vyvarujte se přímého pohledu do zapnutého světla.



Chraňte světlo před pádem do vody, nebo přímým stykem s vodou, abyste zabránili poškození světla.



Vyměňte baterie, pokud indikátor stavu baterie svítí červeně.



Chraňte světlo před pády a nárazy



Před uskladněním vyměňte baterie

### Specifikace

Popis: zadní LED diodové světlo  
Velikost: 62,4 x 43,4 x 37,7 mm  
Světelný zdroj: 3 x červená LED dioda  
Hmotnost: 21 g  
+ LED dioda indikátoru stavu baterie  
Vodězdornost: IPX 4 chráněno proti stříkající vodě  
Baterie: 2 ks mincové baterie CR2032  
Materiál: PC (polykarbonát)  
TPR (termoplastický elastomer)

### Výkon

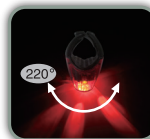
Testováno s bateriemi PANASONIC-CR2032, svícení až 30 h, blikání až 60 h, střídavé blikání až 50 h.

### Záruka

Záruka nemůže být uplatněna na poškození způsobené vystavením nadměrným teplotám, mechanickým poškozením, neodborným servisním zásahem, úpravami, neodbornou montáží nebo nesprávným použitím. Specifikace a provedení mohou být změněny bez předchozího upozornění. Aktuální verzi manuálu naleznete na stránkách dodavatele [www.FORCE.BIKE](http://www.FORCE.BIKE)



Úhel sklonu 17° pro lepší viditelnost. Světlo dosedá v celé míře na sedlovku.



Rozsah viditelnosti 220° do stran.

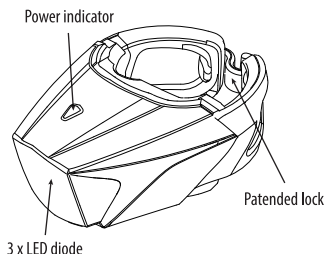


Speciální tvar vnitřní vložky pro perfektní dosednutí na sedlovku.

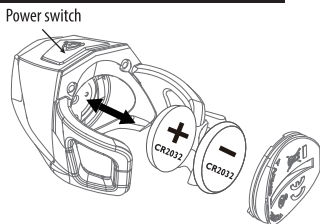




## NAME OF PARTS



## BATTERIES REPLACEMENT



Unscrew the lid by coin.



"L" Pad

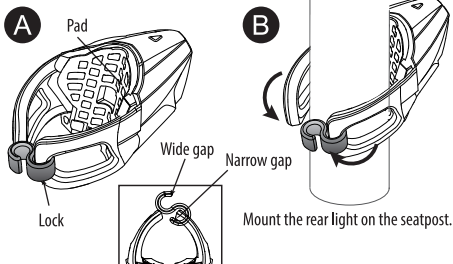
Ø32~42mm

"S" Pad

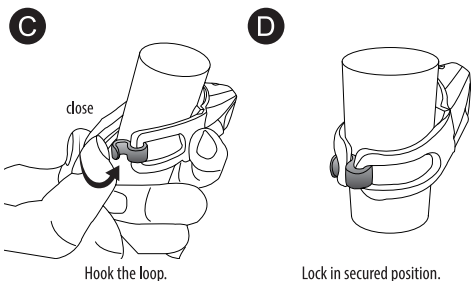
Ø25~32mm

Set the battery in order with reference to the "-", "+" markings.

## MOUNTING / DISMOUNTING



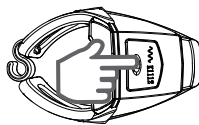
Mount the rear light on the seatpost.



Hook the loop.

Lock in secured position.

## OPERATIONS



- > Full
- > Blinking
- > Breathing
- > OFF

## ATTENTIONS



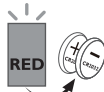
When not in use



Shining into the eyes



Dipped in water



Replace battery



Avoid being fallen



For long term storage

## Specifications

Functions: LED rear light  
 LED source: 3pcs red LEDs & Power indicator  
 Battery: by 2pcs "CR2032 3V" batteries  
 Material: PC/TPR

Size: 62,4 x 43,4 x 37,7 mm  
 Weight: 21 g  
 Water spray resistance: IPX4

## Performance Index

Powered by 2 pcs PANASONIC-CR2032 batteries, full-30 h, blinking-60 h, breathing - 50h.

## Warranty

Warranty does not apply to damage due to high and low temperatures, physical damage resulting from abuse, improper repair, improper fit, alternations of the fixture or improper use. Specifications and designs may be changed without prior notice. The current version of the manual can be found on the supplier's website [www.FORCE.BIKE](http://www.FORCE.BIKE)



Lean angle of 17 degree completely clinging to the seatpost as one



220 degree light range clearly to be seen



Special fillister design fitting perfectly for regular or water drop seatpost