

Děkujeme za nákup. Prosím důkladně čtěte návod a postupujte podle něj.


Záruka není platná pokud nejsou dodrženy následující instrukce.

## Potřebné nástroje pro montáž

Pro úspěšnou instalaci Vašeho nového OSPW vodítka bude třeba následující:

A. T10 torx klíč

B. Textilní/nylonový pás pro stažení a ochranu těla měniče v žádoucí pozici pro montáž.




1 měnič s originálním vodítkem




2 Nejprve co nejvíce rozevřete měnič (viz obr. 2)



3 Pro snadnou demontáž vodítka nasadte stahovací pás (viz obr. 3)



4 A: Věnujte zvýšenou pozornost citlivému dotažení - NEPŘETAHUJTE!  
B: T10 torx klíč



5 Rozložený pohled na originální tělo a vodítko měniče.


A: Tělo měniče  
B: Šroub  
C: Prachovka  
D: Pružina  
E: Originální vodítko



6 Nejprve vložte pružinu a po-té prachovku  
PS. A: Pružina  
B: Prachovka



7 A: Přiložte OVERSIZE vodítko k tělu měniče tak, aby vám zbyl prostor pro otáčení vodítka.



8 Našroubujte vymežovací šroub. VŽDY TAK, aby byl v pozici před tzv. stopperem.  
PS. A: Vymežovací šroub  
B: Stopper



Dodavatel / Importer  
KCK Cyklosport-Mode s.r.o., Bartošova 348, 765 02 Otrokovice-Kvitkovice, CZ  
www.kckcyklosport.cz, www.force.bike  
Země původu Taiwan / Made in Taiwan



Dodavatel / Importer  
KCK Cyklosport-Mode s.r.o., Bartošova 348, 765 02 Otrokovice-Kvitkovice, CZ  
www.kckcyklosport.cz, www.force.bike  
Země původu Taiwan / Made in Taiwan



Dodavatel / Importer  
KCK Cyklosport-Mode s.r.o., Bartošova 348, 765 02 Otrokovice-Kvitkovice, CZ  
www.kckcyklosport.cz, www.force.bike  
Země původu Taiwan / Made in Taiwan



9 Utáhněte dostatečně (avšak s citem) T10 Torx šroub.

PS. A: T10 Torx šroub.



10 Vylepšení je kompletní.

## Adaptéry pro montáž na kazety s více zuby

### RDHL 22


Posune měnič o 22 mm od kazety





### RDHL 20

V závislosti na typu montáže posune měnič od kazety o:

- 1 20mm    3 27mm
- 2 23mm    4 31mm



## Nejlepší pozice pro instalaci



**OSPW+**

OverSized Pulley Wheel System +

**RIDEA**  
UPGRADE COMPONENT EXPERT

SHIMANO R9100 / R8000

**vodítko road OVERSIZE (RD6)**

Manuál pro instalaci RD6 C35 a RD6 C60



Dodavatel / Importer  
KCK Cyklosport-Mode s.r.o., Bartošova 348, 765 02 Otrokovice-Kvítkovice, CZ  
www.kckcyklosport.cz, www.force.bike  
Země původu Taiwan / Made in Taiwan



Dodavatel / Importer  
KCK Cyklosport-Mode s.r.o., Bartošova 348, 765 02 Otrokovice-Kvítkovice, CZ  
www.kckcyklosport.cz, www.force.bike  
Země původu Taiwan / Made in Taiwan



Dodavatel / Importer  
KCK Cyklosport-Mode s.r.o., Bartošova 348, 765 02 Otrokovice-Kvítkovice, CZ  
www.kckcyklosport.cz, www.force.bike  
Země původu Taiwan / Made in Taiwan